

Bilan annuel de l'activité entretien-rénovation En 2022 en Bretagne

Une activité entretien-rénovation dynamique en 2022 en Bretagne

ÉVOLUTION DE L'ACTIVITÉ D'ENTRETIEN-RÉNOVATION PAR RAPPORT A L'ANNÉE 2021
En volume

Bretagne

+3,1%



France

+ 2,1%




En Bretagne, l'activité sur le marché de l'entretien-rénovation est orientée à la hausse + 3,1 % globalement par rapport à l'année 2021, plus qu'au niveau national.

La Bretagne se place à la 2^{ème} place des régions les plus dynamiques, à égalité avec la région Centre-Val de Loire (+ 3,1 %) et derrière les Pays de la Loire (+ 3,4 %). L'Île-de-France est la région la moins dynamique (+ 0,8 %).

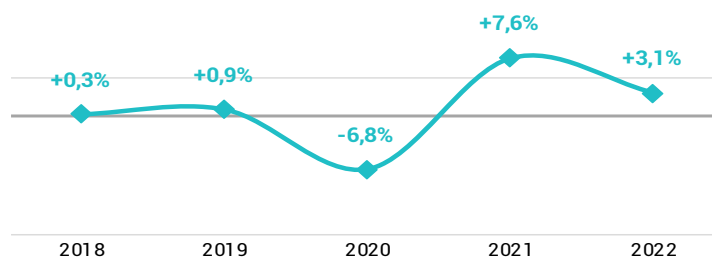
Les entrepreneurs bretons terminent l'année 2022 avec des carnets de commande un peu moins étoffés qu'en 2021 (19,5 semaines de travail garanties en moyenne contre 21,1 semaines en fin 2021). Ils sont par ailleurs mieux garnis qu'au niveau national (15,7 semaines).

Évolution de l'activité d'entretien-rénovation en volume (2022/2021)



Évolution de l'activité d'entretien-rénovation par rapport au l'année précédent (en volume)

AU GLOBAL




NB : Le déflateur utilisé correspond à l'index BT50. La valeur du trimestre correspond à la moyenne des valeurs mensuelles.

Source : Enquête Cellule Economique de Bretagne, FFB, Réseau des CERC
Unité : % d'évolution en volume du montant HT facturé

Bilan annuel de l'activité entretien-rénovation En 2022 en Bretagne

ÉVOLUTION PAR MARCHÉ


ÉVOLUTION DE L'ACTIVITÉ D'ENTRETIEN-RÉNOVATION DE LOGEMENTS EN VOLUME



L'activité d'entretien-rénovation sur le segment du logement reste orientée à la hausse à l'échelle nationale (+ 1,8 %) comme sur l'ensemble des régions en 2022, mais de façon moindre qu'en 2021 (+ 6,8 %).


La Bretagne est présente dans le trio de tête des régions (+ 2,7 %), à égalité avec le Centre-Val de Loire (+ 2,7 %) et derrière les Pays de la Loire (+ 2,9 %). L'Île-de-France est la région la moins dynamique (+ 0,6 %).

Évolution de l'activité d'entretien-rénovation de LOGEMENTS en volume



Source : Enquête Cellule Economique de Bretagne, Réseau des CERC
Unité : % d'évolution en volume du montant HT facturé


ÉVOLUTION DE L'ACTIVITÉ D'ENTRETIEN-RÉNOVATION DE LOCAUX EN VOLUME



Concernant l'entretien-rénovation des locaux non-résidentiels, la tendance est mieux orientée que celle des logements (+ 4,4 %) avec une évolution nationale moins importante (+ 2,9 %).

La Bretagne arrive en 3^{ème} position des régions (+ 4,4 %), derrière le Centre-Val de Loire (+ 4,6 %) et les pays de la Loire (+ 5,1 %). À l'inverse, l'Île-de-France affiche la progression la moins marquée (+ 1,6 %).

Évolution de l'activité d'entretien-rénovation de LOCAUX en volume



Source : Enquête Cellule Economique de Bretagne, Réseau des CERC
Unité : % d'évolution en volume du montant HT facturé

NB : Le déflateur utilisé correspond à l'index BT50. La valeur du trimestre correspond à la moyenne des valeurs mensuelles.