

**35 082** entreprises tous secteurs  
créées en Bretagne en 2021

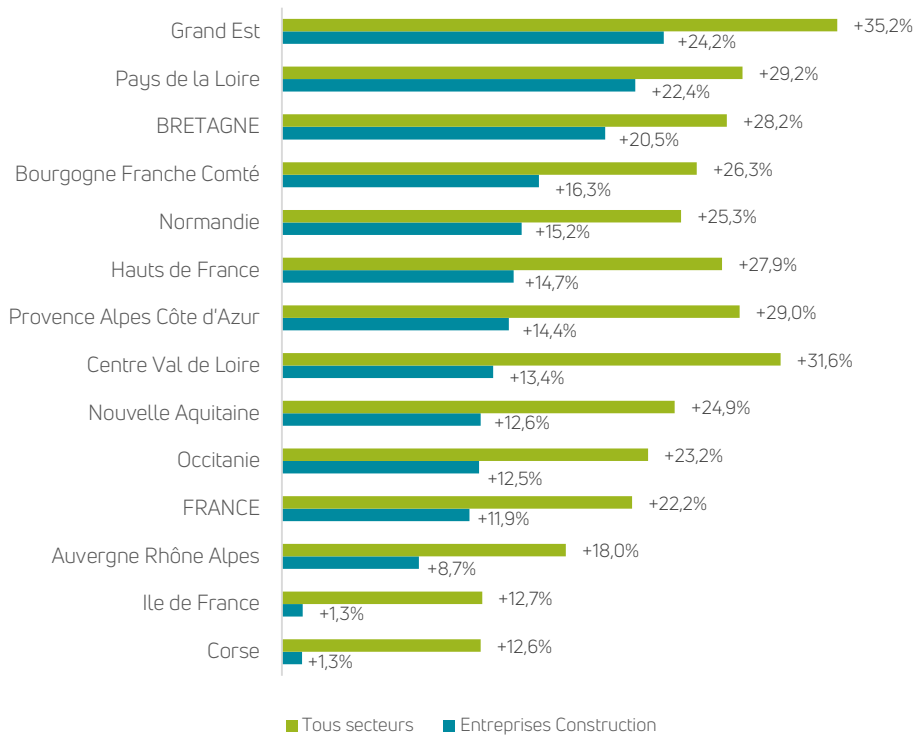
**3 217** entreprises de la construction  
créées en Bretagne en 2021

**+ 28,2%**  
**+ 20,5%**

vs 2019

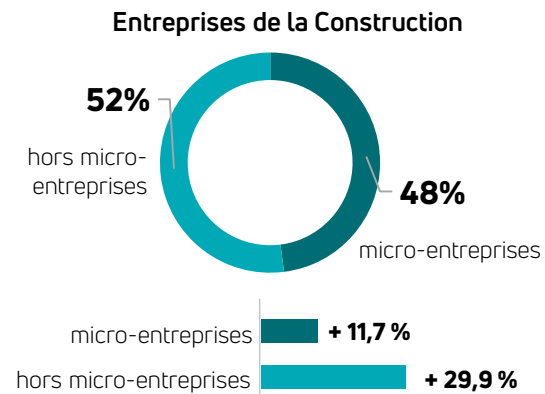
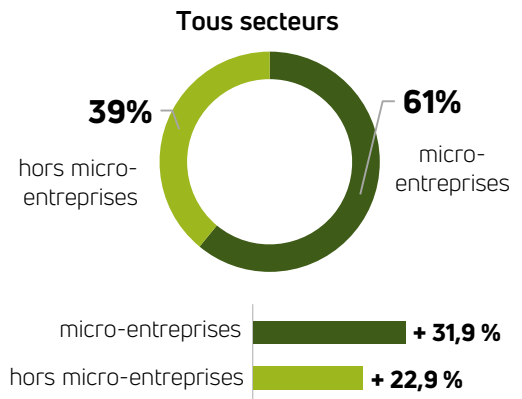
### La Bretagne : en tête des régions dynamiques

Progression de la création d'entreprises entre 2019 et 2021



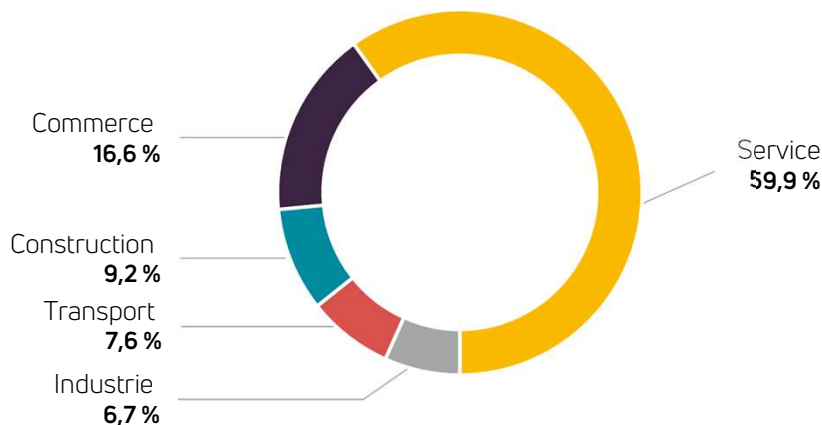
### Le régime de la micro-entreprise\* moins utilisé pour la création d'entreprises de la Construction

Répartition des créations par régime juridique en 2021  
Evolution vs 2019



\*La micro-entreprise ou statut d'auto-entrepreneur est un régime juridique spécifique appartenant à la forme juridique des entreprises individuelles. La micro-entreprise se distingue par sa simplicité de gestion et des formalités administratives à accomplir.

### La Construction : 3<sup>ème</sup> secteur d'activité des entreprises créées en 2021 en Bretagne



### Tous les départements bretons concernés (Tous secteurs)

Ille-et-Vilaine	Finistère	Morbihan
13 178 entreprises créées en 2021	8 565 entreprises créées en 2021	7 928 entreprises créées en 2021
+30,5% vs 2019	+28,8% vs 2019	+23,2% vs 2019
<b>Côtes d'Armor</b>		
5 411 entreprises créées		
+29,4% vs 2019		

source : INSEE (données brutes) – Traitement : Cellule Economique de Bretagne